



GUIDA UTENTE

COSMO
connected

PRESENTAZIONE GENERALE

L'accessorio per casco Cosmo Moto di Cosmo Connected™ è una luce di stop/di posizione amovibile per casco, collegata a un'applicazione mobile.





Il dispositivo unisce sicurezza visiva, rilevazione di cadute, invio di avvisi e coordinate GPS ai servizi di assistenza e notifica tramite sms/e-mail ai propri cari in caso d'incidente.

NB: per beneficiare di tutti i servizi, sarà necessario sottoscrivere un abbonamento e/o utilizzare l'applicazione mobile.

CONFIGURAZIONE MINIMA RICHIESTA

Cosmo Moto si adatta alla maggior parte dei caschi disponibili in commercio.

Per poter usufruire di tutti i servizi di Cosmo Connected™ dovrete necessariamente possedere uno smartphone di ultima generazione configurato come segue:

Tipo di smartphone	Versione	Tipo di piano tariffario	Geolocalisatie	Type Bluetooth verbinding
	Versione 10.0 o superiore	Scheda SIM GSM (voce + dati)	Ingebouwde GPS	
	Versione 5.0 o superiore	Scheda SIM GSM (voce + dati)	Ingebouwde GPS	

Copyright Cosmo Connected TM 2017

CONTENUTO DELLA SCATOLA

- 1 Cosmo Moto
- 1 base magnetica per casco
- 1 cavo micro-USB per la ricarica
- 1 salvietta monouso
- 1 guida per l'utente
- 1 libretto di garanzia

FUNZIONI PRINCIPALI

Rilevamento delle cadute

In caso di caduta, Cosmo Moto si metterà in modalità «warning» (luce lampeggiante) e invierà un avviso al vostro smartphone.

Luce di decelerazione

Cosmo Moto indica la decelerazione di un motociclista ai conducenti che si trovano dietro di lui. La posizione all'altezza degli occhi offre una miglior visibilità agli automobilisti rispetto alle luci di stop posizionate più in basso nel veicolo.

Luce di posizione posteriore e luce di emergenza

Cosmo Moto consente inoltre l'utilizzo della modalità «accensione continua» alla quale può essere aggiunta la modalità lampeggiante.

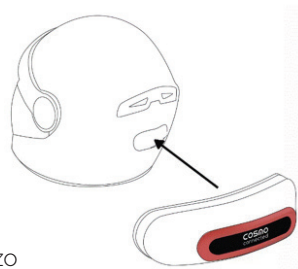
Queste due modalità possono essere attivate/disattivate manualmente dall'applicazione mobile dedicata.

Copyright Cosmo Connected TM 2017

INSTALLAZIONE DI COSMO SUL VOSTRO CASCO

Per garantire una perfetta adesione della base magnetica sul casco, si consiglia vivamente di conservare sia Cosmo che il casco in una stanza a una temperatura di 20° C per 72 ore prima di procedere all'installazione.

1. Pulire il lato posteriore del casco con la salvietta e lasciar asciugare per 1 minuto
2. Controllare la posizione di Cosmo / della base magnetica sul casco senza rimuovere la pellicola adesiva
3. Ora rimuovere la pellicola dall'adesivo della base magnetica
4. Posizionare questa sul casco e premere con forza per 1 o 2 minuti
N.B. L'aderenza della base magnetica al casco sarà ottimale entro 24 ore
5. Adesso potrete agganciare Cosmo, senza dimenticare di caricarlo completamente una volta prima del primo utilizzo



RICARICARE COSMO

Cosmo Moto ha un'autonomia di circa otto (8) ore (in modalità luci di posizione o di emergenza) quando è carico al 100%.

Per caricare la batteria, rimuovere l'accessorio dal casco, aprire il coperchio USB e collegarlo con il cavo in dotazione.

Caricare Cosmo Moto utilizzando un computer, una docking station alimentata o un'alimentazione certificata.

Controllare il livello della batteria dall'applicazione Cosmo Connected.

ACCENDERE E SPEGNERE COSMO MOTO

Una volta caricato, è possibile iniziare a utilizzare Cosmo.

Per accenderlo basterà fare una «doppia pressione» (due piccole pressioni successive) su una delle estremità del modulo (aumento progressivo dell'illuminazione per 2 secondi).

Per spegnerlo ripetere lo stesso movimento (diminuzione progressiva dell'illuminazione).

INSTALLARE L'APPLICAZIONE COSMO CONNECTED™

Se l'applicazione Cosmo Connected™ non è ancora installata sul vostro smartphone, scaricarla dalle seguenti piattaforme:



Sistemi operativi iOS



Versione 10.0 o superiore
iPhone 5 e superiore

Sistemi Android



Versione 5.0 o superiore

CREARE UN ACCOUNT COSMO CONNECTED™

Una volta installata, aprire l'applicazione Cosmo Connected™ e seguire le istruzioni per la creazione di un account. Se avete già un account Cosmo Connected, inserite le vostre credenziali per la connessione. Potrete inoltre creare il vostro account dal sito: cosmoconnected.com

*(vedi tariffe e condizioni sul sito cosmoconnected.com) - Copyright Cosmo Connected TM 2017

L'applicazione Cosmo Connected è gratuita, così come la creazione di un account. Il servizio di base vi consente di aggiungere 3 contatti di emergenza che verranno notificati via SMS e via e-mail se viene rilevato un incidente dal vostro Cosmo Moto. L'abbonamento ai servizi di emergenza è a pagamento e viene fatturato mensilmente.

Comprende:

- L'invio di avvisi alle piattaforme di assistenza
- Gli avvisi alle persone scelte
- L'assistenza rimorchio del veicolo (in un raggio di 30 km)
- Il rientro in taxi (in un raggio di 30 km)

Per ulteriori informazioni sulle nostre offerte di abbonamento al servizio «Allarme Soccorso Assistenza», consultare il sito cosmoconnected.com o contattare il servizio clienti telefonicamente al numero **+33 1 83 81 26 74 (costo di una chiamata locale in Francia)**

SENSORI

Cosmo moto contiene un accelerometro a 3 assi (rilevazione dei cambiamenti nella velocità) e un giroscopio a 3 assi (misurazione delle velocità angolari) per rilevare il movimento.

Copyright Cosmo Connected TM 2017

TECNOLOGIA SENZA FILI

- Cosmo Moto contiene un ricetrasmittitore Bluetooth 4.0. (Bassa energia)
- Potenza di trasmissione: -8,4 dBm / Gamma di frequenza: 2400 - 2483,5
- EIRP Max. = -8,4 dBm

BATTERIA

Cosmo Moto è dotato di una batteria con una capacità di 900 mAh ricaricabile tramite una porta micro-USB inclusa (5V). La carica dura all'incirca 220 minuti (3 ore e 40 minuti). La durata della batteria è di 8 ore in accensione continua.

Precauzioni relative alla batteria incorporata

- Non cercare di sostituire la batteria di Cosmo Moto. La batteria è integrata e non è sostituibile.
- Caricare la batteria seguendo le istruzioni fornite in questa guida.
- Usare solo il caricabatterie in dotazione con il prodotto per caricare la batteria.
- Caricare Cosmo Moto utilizzando un computer, una docking station alimentata o un'alimentazione certificata.
- Non cercare di aprire la batteria integrata

Copyright Cosmo Connected TM 2017



ATTENZIONE

RISCHIO DI ESPLOSIONE SE LA BATTERIA VIENE SOSTITUITA CON UNA BATTERIA DI TIPO NON CORRETTO. LA BATTERIA INCLUSA IN COSMO MOTO DEVE ESSERE SOSTITUITA SOLO DA COSMO CONNECTED™ O DA UN CENTRO ASSISTENZA AUTORIZZATO. DEVE ESSERE RICICLATA O ROTTAMATA SEPARATAMENTE DAI RIFIUTI DOMESTICI IN CONFORMITÀ CON LE ISTRUZIONI.

CONSIGLI PER L'USO

- Non cercare di sostituire la batteria, aprire il vano o smontare Cosmo Moto. Ognuna di queste azioni comporterà l'annullamento della garanzia e potrà causare dei rischi per la sicurezza. Le sostanze contenute nelle batterie possono essere dannose per l'ambiente o provocare lesioni se sono manipolate ed eliminate in modo inappropriato.
- Non esporre Cosmo Moto a temperature estreme (Cosmo è stato creato per funzionare non in carica: tra -20° e +60° e in carica: tra 0° e +45°).

Copyright Cosmo Connected TM 2017

- Non utilizzare prodotti abrasivi per pulire Cosmo Moto o i suoi accessori.
- Non gettare Cosmo Moto nel fuoco. La batteria potrebbe esplodere.
- Caricare la batteria secondo le istruzioni fornite in questa guida. Utilizzare unicamente un computer, una fonte di alimentazione o un caricabatterie certificato da un laboratorio di prova riconosciuto con un cavo di carica autorizzato da COSMO CONNECTED™*.
- Cosmo Moto non è stato progettato per funzionare quando è in carica.
- Non caricare Cosmo Moto quando è bagnato.

CARATTERISTICHE TECNICHE

PESO E DIMENSIONI

Tipo di dispositivo	Lunghezza (mm)	Larghezza (mm)	Altezza (mm)	Peso (grammi)
Cosmo Moto	139	43	59	146*
Base magnetica	70	24	12	17,7
Cavo micro-USB (5 V)	278,35	6	-	8

* Base magnetica compresa - Copyright Cosmo Connected TM 2017

CONDIZIONI AMBIENTALI

Temperature di funzionamento	Non in carica: tra -20° e +60° / In carica: tra 0° e +45°
Resistenza all'acqua	Resiste alle intemperie - non impermeabile

TENSIONE/CORRENTE

- Caratteristiche nominali: 5 V  -900mA.

MATERIALI

- Pezzo in PMMA per una diffusione ottimale della luce (Resistente ai raggi UV, agli urti, al fuoco V1/V2).
- Corpo in Policarbonato (Resistente ai raggi UV, agli urti, al fuoco V0).
- Viti in acciaio inossidabile di qualità superiore (norma giapponese SUS316, identica per Inox A4).
- Sigillo in elastomero termoplastico.
- Magneti di alta gamma per una carica magnetica ottimale (magnete al neodimio).
- Adesivi double face ad altissime prestazioni.

Copyright Cosmo Connected TM 2017

INFORMAZIONI SULLA ROTTAMAZIONE ED IL RICICLAGGIO

Il simbolo sul prodotto o sulla scatola significa che quando il prodotto è a fine della sua vita, non dovrà essere gettato nella spazzatura perché contiene una batteria e dei componenti elettronici. Assicurarsi di affidare il prodotto COSMO CONNECTED™ a un centro di riciclaggio. Ciascun paese dell'UE ha propri centri per il riciclaggio delle batterie e di componenti elettronici. Per ulteriori informazioni sui luoghi in grado di riciclare il prodotto COSMO CONNECTED™ contattare il servizio di gestione dei rifiuti del vostro comune oppure il negozio in cui avete acquistato il prodotto.

Non gettare COSMO CONNECTED nei rifiuti domestici.

Lo smaltimento dell'imballo e del prodotto COSMO CONNECTED™ deve essere effettuato conformemente alla legislazione vigente. Le batterie non devono essere smaltite con i rifiuti urbani e devono essere raccolte separatamente.

ATTENZIONE

Questo prodotto non è un giocattolo. Non lasciare che bambini o animali domestici giochino con Cosmo Moto. Il prodotto contiene piccole parti che possono presentare un rischio di soffocamento.



CASSONETTO
SBARRATO

Questo simbolo indica che i rifiuti devono essere smaltiti rispettando una filiera specifica e non devono essere gettati in un bidone della spazzatura tradizionale.



TRIMAN

Questo simbolo significa che il prodotto è riciclabile e deve essere differenziato.

Copyright Cosmo Connected TM 2017

DICHIARAZIONE DI CONFORMITÀ

Questo apparecchio è stato testato per garantire la sua conformità alla certificazione di sicurezza, secondo i requisiti essenziali e le altre disposizioni pertinenti della direttiva 2014/53/UE.

DICHIARAZIONE DI CONFORMITÀ SEMPLIFICATA RELATIVAMENTE ALLA DIRETTIVA 2014/53/UE (RED)

Cosmo Connected™ dichiara con la presente che questo dispositivo è conforme ai requisiti fondamentali e alle altre disposizioni pertinenti della direttiva 2014/53/UE (RED). La dichiarazione di conformità completa per ogni prodotto è disponibile sul nostro sito cosmoconnected.com

UE (UNIONE EUROPEA) DICHIARAZIONE DI CONFORMITÀ RELATIVA ALLA DIRETTIVA EUROPEA 2014/53/UE

Cosmo Connected™ è autorizzato ad applicare il marchio CE su Cosmo Moto, modelli CM-01-01-001, CM-01-01-002, CM-01-01-003, CM-01-02-001, CM-01-04-004, CM-01-03-005 che indica la conformità ai requisiti essenziali ed alle altre disposizioni pertinenti della direttiva 2014/53/UE.

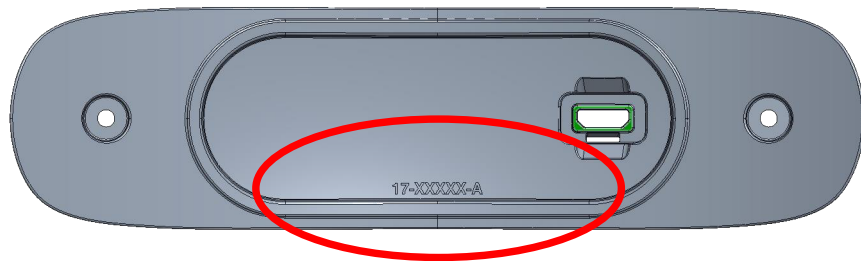
Copyright Cosmo Connected TM 2017

COPYRIGHT DELLA GUIDA UTENTE

Questa guida utente è protetta dalle leggi della Proprietà Intellettuale e da copyright. È vietata qualsiasi riproduzione, modifica, rappresentazione e/o pubblicazione senza il previo consenso da parte di Cosmo Connected™. Per qualsiasi domanda, si prega di contattare il team di Cosmo Connected™ al seguente indirizzo: info@cosmoconnected.com

NUMERO DI SERIE

Il numero di serie del vostro Cosmo Moto si trova sul Cosmo stesso. Conservatelo, vi servirà per le sottoscrizioni e le garanzie.



Copyright Cosmo Connected TM 2017

AIUTO

Per aiuto su come usare la Cosmo Moto o qualsiasi altro servizio della società COSMO CONNECTED™, vi preghiamo di contattarci via e-mail all'indirizzo info@cosmoconnected.com, telefonicamente al numero +33 1 83 81 26 74 (costo di una chiamata locale in Francia) o tramite il nostro sito internet cosmoconnected.com

COSMO CONNECTED

6 rue Duret - 75116 Paris - FRANCIA

Copyright Cosmo Connected TM 2017



USER GUIDE





COSMO
connected

GENERAL PRESENTATION

The Cosmo Moto helmet accessory manufactured by Cosmo Connected™ is a portable helmet brake/position light connected to a mobile app. The device brings together visual safety, fall detection, alarms, transmission of GPS coordinates to an emergency service, and an SMS/email alarm to family members in the event of an accident. Please note: The mobile app and/or a subscription contract will be required to take advantage of all the services.

MINIMUM REQUIRED CONFIGURATION

Cosmo Moto will fit most helmets available on the market. To enjoy all the Cosmo Connected™ services, you will absolutely need to have a new-generation smartphone with the following configuration:

Smartphone Type	Version	Plan Type	Geolocation	Bluetooth Connection Type
	Version 10.0 or higher	GSM SIM card (voice + data)	Integrated GPS system	
	Version 5.0 or higher	GSM SIM card (voice + data)	Integrated GPS system	

IN THE BOX

- 1 Cosmo Moto
- 1 magnetic base for helmet
- 1 micro-USB cable
- 1 disposable wipe
- 1 user guide
- 1 warranty booklet

PRIMARY FUNCTIONALITY

Fall detection

In the event of a fall, your Cosmo Moto goes to the «warning» mode (blinking lights) and sends an alarm to your smartphone.

Brake Light

Cosmo Moto signals to drivers behind the motorbike that a motorcyclist is decelerating. In addition, its eye-level position offers motorists better visibility than a brake light located lower on the vehicle.

Rear Position and Emergency Lights

Cosmo Moto also has an always-on mode with an optional blinking mode. These two modes can be activated/deactivated manually from a dedicated mobile app.

Copyright Cosmo Connected TM 2017

INSTALLING COSMO ON YOUR HELMET

To assure a perfect fit between the magnetic base and the helmet, it is strongly recommended that Cosmo and the helmet be kept in a room at 20°C for 72 hours prior to installation.

1. Clean the back part of your helmet with the wet wipe and let dry for 1 minute.
2. Test fit your Cosmo / magnetic base to your helmet without removing the film liner covering the adhesive.
3. Now, remove the protective film from the adhesive on the magnetic base.
4. Position the magnetic base on your helmet and press down hard for 1 to 2 minutes.
Please note that best adhesion of magnetic base to helmet is achieved after 24 hours.
5. Now you can attach your Cosmo to the base.
Do not forget to give it one complete charge before first use.



CHARGING YOUR COSMO

A fully charged Cosmo Moto has a battery life of about eight (8) hours (in position and emergency light modes). For charging, remove the device from your helmet, open the USB port cover, and connect using the cable provided. Charge your Cosmo Moto from a computer, a powered docking station, or a certified charger. Check the battery charge using your Cosmo Connected app.

ACTIVATING AND DEACTIVATING YOUR COSMO MOTO

You can start using your Cosmo Moto once it is charged. To activate, you only need to double tap (tap twice in rapid succession) either end of the housing (causing the light to become progressively brighter over the space of 2 seconds). To deactivate, repeat the same action (light becomes progressively dimmer).

Copyright Cosmo Connected TM 2017

INSTALLING COSMO CONNECTED™ APP

If you do not have the Cosmo Connected™ app already installed on your smartphone, download it for the following platforms:



iOS Devices



Version 10.0 or higher
iPhone 5 or higher

Android Devices



Version 5.0 or higher

CREATING A COSMO CONNECTED™ ACCOUNT

After installation, open the Cosmo Connected™ app and follow the prompts to create an account. If you have a Cosmo Connected™ account already, enter your credentials to connect. You can also register for an account using our website cosmoconnected.com

Copyright Cosmo Connected TM 2017

Both the Cosmo Connected app and the account are free of charge.

The basic service enables you to add 3 emergency contacts that will be notified by SMS and email if an accident is detected by your Cosmo Moto. A subscription to emergency services is not free and is billed on a monthly basis*.

It includes:

- Alarms to emergency services
- Alerts to your family and friends
- Vehicle towing assistance (within a 30-km radius)
- Return home by taxi (within a 30-km radius)

For more information on subscriptions to our «Alert-Emergency-Assistance» service, please visit our site at cosmoconnected.com or contact our customer service by phone at +33 (0)1 83 81 26 74 (local call charges in France).

SENSORS

Cosmo Moto contains a 3-axis accelerometer (to sense speed fluctuations) and a 3-axis angular rate sensor (to measure angular velocities) to detect motion.

* (see rates and conditions on our website at cosmoconnected.com) - Copyright Cosmo Connected TM 2017

WIRELESS TECHNOLOGY

- Cosmo Moto has a built-in Bluetooth 4.0 radio transceiver. (Low Energy).
- Transmission Power: -8.4 dBm / Frequency Band: 2400 – 2483.5.
- Max. EIRP = - 8.4 dBm.

BATTERY

Cosmo Moto is equipped with a 900 mAh battery that is rechargeable using a built-in micro-USB port (5V). A charge requires about 220 minutes (3 hrs 40 min).

The battery has a life of 8 hours of continuous operation.

Safety Measures for Built-In Battery

- Do not attempt to replace your Cosmo Moto's battery. It is built-in and is not replaceable.
- Charge the battery per the instructions provided in this guide.
- Use only the charger supplied with your product to charge the battery.
- Charge your Cosmo Moto from a computer, a powered docking station, or a certified charger.
- Do not attempt to pry the built-in battery open.

Copyright Cosmo Connected TM 2017



WARNING

EXPLOSION HAZARD IF BATTERY IS REPLACED BY BATTERY OF INCORRECT TYPE. THE BATTERY INCLUDED WITH COSMO MOTO SHOULD ONLY BE REPLACED BY COSMO CONNECTED™ OR BY AN AUTHORIZED SERVICE CENTER. IT SHOULD BE SEPARATED FROM HOUSEHOLD WASTE FOR RECYCLING OR DISPOSAL AS PER THE INSTRUCTIONS.

USAGE RECOMMENDATIONS

- Do not attempt to replace the battery, open the casing or disassemble your Cosmo Moto. Any of these actions will render the warranty null and void and may present a safety risk. The substances contained in batteries can be harmful to the environment or cause injury if inappropriately handled or disposed of.
- Do not expose your Cosmo Moto to extreme temperatures (your Cosmo is designed to operate between -20° and +60°C when discharging and between 0° and +45°C when charging)

Copyright Cosmo Connected TM 2017

- Do not use abrasive products to clean your Cosmo Moto product or the corresponding accessories.
- Do not allow your Cosmo Moto to come into contact with fire as this may cause the battery to explode.
- Charge the battery in accordance with the instructions provided in this guide. Use only a computer, a power source or a charger that has been certified by a recognised test laboratory with a charging lead that has been approved by COSMO CONNECTED™*.
- The Cosmo Moto is not designed to be used whilst it is charging.
- Do not charge your Cosmo Moto whilst it is wet

TECHNICAL SPECS

WEIGHT AND DIMENSIONS

Device Type	Length (mm)	Width (mm)	Height (mm)	Weight (grams)
Cosmo Moto	139	43	59	146*
Magnetic Base	70	24	12	17.7
Micro-USB Cable (5V)	278,35	6	-	8

* Including magnetic base

ENVIRONMENTAL CONDITIONS

Operating Temperatures	In discharge mode: between -20° and +60°C/ In charge mode: between 0° and +45°C
Water Resistance	Weatherproof - not waterproof

VOLTAGE/CURRENT

- Rated Values: 5V **==** -900mA.

MATERIALS

- PMMA component for best light diffusion (UV, impact, V1/V2 fire resistant).
- Polycarbonate body (UV, impact, V0 fire resistant).
- Superior-quality stainless fasteners (Japanese Standard SUS316, identical to Inox A4).
- Thermoplastic elastomer seal.
- High-end magnets for best magnetic charge (neodymium magnets).
- Very high-performance two-sided adhesive.

Copyright Cosmo Connected TM 2017

DISPOSAL AND RECYCLING INFORMATION

The symbol on the product or box means that when the product is at the end of its life it should not be thrown away with household waste given that it contains a battery and electronic components. Make sure you deliver your COSMO CONNECTED™ product to a recycling center. Each European Union country operates its own battery and electronic component recycling centers. For more information on locations capable of recycling your COSMO CONNECTED™ product, please contact your municipality waste management service or the store where you purchased your product.

Do not throw your COSMO CONNECTED product away with your household waste.

Packaging and your COSMO CONNECTED™ product disposal must conform to your local regulations. The batteries should not be thrown away with the municipal waste and must be recovered separately.

WARNING

This product is not a toy. Do not let your children or pets play with your Cosmo Moto. The product contains small components that carry a choking hazard.



CROSS-OUT
TRASHCAN

This symbol indicates that a special procedure is to be followed when collecting this waste, and that it should not be disposed of with regular trash.



TRIMAN

This symbol means that this product is recyclable and that it must be segregated.

DECLARATION OF CONFORMITY

This equipment has been tested to make sure it is compliant with the safety certification to basic requirements and other relevant provisions of Directive 2014/53/EU.

2014/53/EU (RED) SIMPLIFIED DECLARATION OF CONFORMITY

COSMOCONNECTED™ hereby declares that this device complies with the basic requirements and other relevant provisions of Directive 2014/53/EU (RED). The full statement of compliance for each product is available on our website, www.cosmoconnected.com

EU (EUROPEAN UNION) STATEMENT OF COMPLIANCE REGARDING EUROPEAN DIRECTIVE 2014/53/EU

COSMO CONNECTED™ is authorized to use the CE logo on its Cosmo Moto Product, Models CM-01-01-001, CM-01-01-002, CM-01-01-003, CM-01-02-001, CM-01-04-004, and CM-01-03-005, which is an indication of its conformity to the basic requirements and other relevant provisions of Directive 2014/53/EU.

WARNING TO USERS IN THE UNITED STATES

Federal Communication Commission Interference Statement 47 CFR Section 15.105(b).

This equipment has been tested and found to comply with the limits for a Class B digital device, pursuant to Part 15 of the FCC Rules. These limits are designed to provide reasonable protection against harmful interference in a residential installation.

Copyright Cosmo Connected TM 2017

This equipment generates uses and can radiate radio frequency energy and, if not installed and used in accordance with the instructions, may cause harmful interference to radio communications. However, there is no guarantee that interference will not occur in a particular installation. If this equipment does cause harmful interference to radio or television reception, which can be determined by turning the equipment off and on, the user is encouraged to try to correct the interference by one of the following measures:

- Reorient or relocate the receiving antenna.
- Increase the separation between the equipment and receiver.
- Connect the equipment into an outlet on a circuit different from that to which the receiver is connected.
- Consult the dealer or an experienced radio/TV technician for help.

This device Cosmo Moto by Cosmo Connected complies with Part 15 of the FCC Rules.

NO UNAUTHORIZED MODIFICATIONS

47 CFR Section 15.21

USER GUIDE COPYRIGHT

This User Guide is protected by the Intellectual Property Statute and by copyright. Any reproduction, modification, production, and/or publication without prior authorization from Cosmo Connected™ is strictly prohibited. For any questions, please contact the Cosmo Connected™ teams at the following address: info@cosmoconnected.com

Copyright Cosmo Connected TM 2017

SERIAL NUMBER

Your Cosmo's serial number can be found on the Cosmo itself. Save it to use for subscriptions and warranties.

Designed in France. Made in China.



HELP

For help in using your Cosmo Moto or any other service of the company COSMO CONNECTED™, please email us at info@cosmoconnected.com, call us on +33 (0)1 83 81 26 74 (local rates apply in France) or visit our website, www.cosmoconnected.com

COSMO CONNECTED

6 rue Duret - 75116 Paris - FRANCE

Copyright Cosmo Connected TM 2017



cosmoconnected.com

info@cosmoconnected.com