



# GUIDE UTILISATEUR







## PRESENTATION GÉNÉRALE

L'accessoire de casque Cosmo Moto de Cosmo Connected™ est un feu de freinage/de position amovible pour casque connecté à une application mobile. Le dispositif associe sécurité visuelle, détection de chutes, envoi d'alertes et transmission des coordonnées GPS aux services d'assistance et alertes sms/emails aux proches en cas d'incident.

## CONFIGURATION MINIMALE REQUISE

Le Cosmo Moto s'adapte à la grande majorité des casques disponibles dans le commerce. Afin de profiter de l'ensemble des services Cosmo Connected™ vous devez impérativement être équipé d'un smartphone nouvelle génération configuré comme suit :

| Type de smartphone  | Version                    | Type de forfait                | Géolocalisation     | Type de connexion Bluetooth   |
|---|----------------------------|--------------------------------|---------------------|---|
|  | Version 10.0 ou supérieure | Carte SIM GSM (voix + données) | Système GPS intégré |  |
|  | Version 5.0 ou supérieure  | Carte SIM GSM (voix + données) | Système GPS intégré |  |

NB : Pour bénéficier de l'ensemble des services, l'application mobile et/ou la contraction d'un abonnement seront nécessaires. - Copyright Cosmo Connected TM 2017



## CONTENU DE LA BOITE

- 1 Cosmo Moto
- 1 base magnétique pour casque
- 1 cordon micro-USB de charge
- 1 lingette à usage unique
- 1 guide utilisateur
- 1 livret de garantie

## FONCTIONS PRINCIPALES

### Détection de chutes

En cas de chute, votre Cosmo Moto se met en mode «warning» (lumière clignotantes) et envoie l'alerte à votre smartphone.

### Feu de décélération

Le Cosmo Moto indique la décélération d'un motard aux conducteurs situés derrière lui. Sa position à hauteur des yeux offre ainsi une meilleure visibilité aux automobilistes que celle des feux stops positionnés plus bas sur le véhicule.

Copyright Cosmo Connected TM 2017

## Feu de position arrière et feu de détresse

Le Cosmo Moto permet également l'utilisation du mode « allumage continu » auquel peut s'ajouter le mode clignotant. Ces deux modes peuvent être manuellement activés/désactivés depuis l'application mobile dédiée.

## INSTALLATION DU COSMO SUR VOTRE CASQUE

Afin de garantir une adhésion parfaite de la base magnétique sur le casque, il est vivement conseillé d'entreposer le Cosmo et le casque dans une pièce à une température de 20°C pendant 72 heures avant de procéder à l'installation.

1. Nettoyez la partie arrière de votre casque à l'aide de la lingette et laissez sécher pendant 1 minute
2. Vérifiez la position du Cosmo / de la base magnétique sur votre casque sans ôter la pellicule de l'adhésif
3. Décollez maintenant la pellicule de l'adhésif de la base magnétique
4. Placez celle-ci sur votre casque et appuyez fort pendant 1 à 2 minutes
5. Vous pouvez maintenant y clipser votre Cosmo sans oublier de le charger complètement une fois avant la première utilisation

NB : l'adhérence de la base magnétique au casque sera optimale au bout de 24 heures





## RECHARGER VOTRE COSMO

Le Cosmo Moto a une autonomie d'environ huit (8) heures (en mode feu de position ou de détresse) lorsqu'il est chargé à 100%. Pour charger sa batterie, retirez l'accessoire du casque, ouvrez la trappe USB et branchez-le avec le cordon fourni. Chargez votre Cosmo Moto à l'aide d'un ordinateur, d'une station d'accueil alimentée ou d'une alimentation certifiée. Vérifiez le niveau de batterie depuis l'application Cosmo Connected.

## ALLUMER ET ÉTEINDRE VOTRE COSMO MOTO

Une fois chargé, vous pouvez commencer à utiliser votre Cosmo. Pour l'allumer, il vous suffit de faire un « double tap » (deux petites tapes successives) sur une des extrémités du boîtier (augmentation progressive de l'éclairage pendant 2 secondes). Pour l'éteindre, reproduire la même manipulation (baisse progressive de l'éclairage).

## INSTALLER L'APPLICATION COSMO CONNECTED™

Si l'application Cosmo Connected™ n'est pas encore installée sur votre smartphone, téléchargez-la sur les plateformes suivantes :

Copyright Cosmo Connected TM 2017



Appareils iOS



Version 10.0 ou supérieure  
iPhone 5 et supérieur

Appareils Android



Version 5.0 ou supérieure

## CRÉER UN COMPTE COSMO CONNECTED™

Une fois installée, ouvrez l'application Cosmo Connected™ et suivez les indications de création de compte. Si vous possédez déjà un compte Cosmo Connected, entrez vos identifiants pour vous connecter. Vous pouvez également créer votre compte depuis notre site : [cosmoconnected.com](http://cosmoconnected.com)

**L'application Cosmo Connected est gratuite, tout comme la création de compte.**

Le service de base vous permet d'ajouter 3 contacts d'urgence qui seront avertis par SMS et par email si un incident est détecté par votre Cosmo Moto. L'abonnement aux services d'urgence est payant et facturé mensuellement\*

\* (voir tarifs et conditions sur notre site [cosmoconnected.com](http://cosmoconnected.com)) - Copyright Cosmo Connected TM 2017



Il comprend :

- L'envoi d'alertes aux plateformes d'assistance
- Les alertes aux proches
- L'assistance remorquage du véhicule (dans un rayon de 30 km)
- Le rapatriement en taxi (dans un rayon de 30 km)

Pour plus d'informations sur nos offres d'abonnements au service  
« **Alerte Secours Assistance** », rendez-vous sur notre site  
[cosmoconnected.com](http://cosmoconnected.com) ou contactez notre service client  
par téléphone au **01 83 81 26 74**

## CAPTEURS

Le Cosmo Moto contient un accéléromètre 3 axes (détection des variations de vitesses) et un gyromètre 3 axes (mesure des vitesses angulaires) pour détecter les mouvements.

Copyright Cosmo Connected TM 2017

## TECHNOLOGIE SANS FIL

- Le Cosmo Moto renferme un émetteur-récepteur radio Bluetooth 4.2. (Low energy)
- Puissance d'émission : -8,4 dBm / Plage de fréquence : 2400 -2483,5
- EIRP Max = -8,4 dBM

## BATTERIE

Le Cosmo Moto est équipé d'une batterie d'une capacité de 900 mAh rechargeable via un port micro-USB inclus (5V). Le chargement dure environ 160 minutes (2H40 mn). L'autonomie de la batterie est de 8 heures en allumage continu.

### Précautions concernant la batterie intégrée

- Ne tentez pas de remplacer la batterie de votre Cosmo Moto, Elle est intégrée et n'est pas remplaçable.
- Chargez la batterie conformément aux instructions fournies dans ce guide.
- Utilisez uniquement le chargeur livré avec votre produit pour charger la batterie.
- Chargez votre Cosmo Moto à l'aide d'un ordinateur, d'une station d'accueil alimentée ou d'une alimentation certifié(e).
- Ne tentez pas d'ouvrir la batterie intégrée.

Copyright Cosmo Connected TM 2017





## ATTENTION

RISQUE D'EXPLOSION SI LA BATTERIE EST REMPLACÉE PAR UNE BATTERIE DE TYPE INCORRECT. LA BATTERIE INCLUSE DANS LE COSMO MOTO NE DOIT ÊTRE REMPLACÉE QUE PAR COSMO CONNECTED™ OU UN CENTRE DE SERVICES AGRÉÉ. ELLE DOIT ÊTRE RECYCLÉE OU MISE AU REBUTSÉPARÉMENT DES ORDURES MÉNAGÈRES CONFORMEMENT AUX INSTRUCTIONS.

## RECOMMANDATIONS D'USAGE

- N'essayez pas de remplacer la batterie, d'ouvrir le boîtier ou de démonter votre Cosmo Moto. Chacune de ces actions entraînera l'annulation de la garantie et peut présenter des risques pour la sécurité. Les substances contenues dans les batteries peuvent être néfastes pour l'environnement ou causer des blessures si elles sont manipulées et éliminées de manière inappropriée.
- N'exposez pas votre Cosmo Moto à des températures extrêmes (Le Cosmo est conçu pour fonctionner en décharge: entre -20°et +60°et en charge: entre 0°et +45°)

Copyright Cosmo Connected TM 2017

- N'utilisez pas de produits abrasifs pour nettoyer votre produit Cosmo Moto ou ses accessoires.
- Ne jetez pas votre Cosmo Moto au feu. La batterie pourrait exploser.
- Chargez la batterie conformément aux instructions fournies dans ce guide. Utilisez uniquement un ordinateur, une source d'alimentation ou un chargeur certifié par un laboratoire d'essai reconnu avec un câble de chargement autorisé par COSMO CONNECTED™\*
- Le Cosmo Moto n'est pas conçu pour fonctionner lorsqu'il est en charge.
- Ne chargez pas votre Cosmo Moto lorsqu'il est mouillé.

## CHARACTERISTIQUES TECHNIQUES

### POIDS ET DIMENSIONS

| Type d'appareil       | Longueur (mm) | Largeur (mm) | Hauteur (mm) | Poids (grammes) |
|-----------------------|---------------|--------------|--------------|-----------------|
| Cosmo Moto            | 139           | 43           | 59           | 146*            |
| Base magnétique       | 70            | 24           | 12           | 17.7            |
| Cordon micro-USB (5V) | 278,35        | 6            | -            | 8               |

\* Base magnétique comprise



## CONDITIONS AMBIANTES

|                                |   |
|--------------------------------|---|
| Températures de fonctionnement | En décharge: entre -20°et +60° / En charge: entre 0°et +45° |
| Résistance à l'eau             | Résiste aux intempéries – non étanche                       |

## TENSION/COURANT

- Caractéristiques nominales: 5V  -900mA

## MATERIAUX

- Pièce en PMMA pour une diffusion optimale de la lumière (Résistant aux UV, aux chocs, au feu V1/V2)
- Corps en Polycarbonate (Résistant aux UV, aux chocs, au feu V0)
- Vis en acier inoxydable de qualité supérieure (norme japonaise SUS316, identique Inox A4)
- Joint en élastomère thermoplastique
- Aimants haut de gamme pour une charge magnétique optimale (aimant néodyme)
- Adhésif double face très hautes performances

Copyright Cosmo Connected TM 2017

## INFORMATIONS SUR LA MISE AU REBUT ET LE RECYCLAGE

Le symbole inscrit sur le produit ou la boîte signifie que lorsque le produit est en fin de vie, il ne doit pas être jeté avec les ordures ménagères étant donné qu'il contient une batterie et des composants électroniques. Assurez-vous de confier votre produit COSMO CONNECTED™ à un centre de recyclage. Chaque pays de l'Union européenne dispose de ses propres centres de recyclage pour les batteries et composants électroniques. Pour plus d'informations sur les endroits en CONNECTED™ contactez le service de gestion des déchets de votre municipalité ou le magasin où vous avez acheté votre produit. Ne jetez pas votre produit COSMO CONNECTED dans les ordures ménagères. La mise au rebut de l'emballage et de votre produit COSMO CONNECTED™ doit être effectuée conformément aux réglementations locales. Les batteries ne doivent pas être jetées avec les déchets municipaux et doivent être récupérées séparément.

### ATTENTION

Ce produit n'est pas un jouet. Ne laissez pas les enfants ou les animaux domestiques jouer avec votre Cosmo Moto. Le produit contient de petits éléments qui peuvent présenter un risque d'étouffement.



Ce symbole indique que le déchet doit être collecté par une filière spécifique et ne doit pas être jeté dans une poubelle classique.



Ce symbole signifie que le produit est recyclable et qu'il doit être trié.

Copyright Cosmo Connected TM 2017



## DÉCLARATION DE CONFORMITÉ

Cet équipement a été testé afin de garantir sa conformité à la certification de sécurité, selon les exigences essentielles et aux autres dispositions pertinentes de la directive 2014/53/UE.

## DÉCLARATION DE CONFORMITÉ SIMPLIFIÉE CONCERNANT LA DIRECTIVE 2014/53/UE (RED)

COSMO CONNECTED™ déclare par la présente que cet appareil est conforme aux exigences fondamentales et aux autres dispositions pertinentes de la directive 2014/53/UE (RED). La Déclaration de conformité complète pour chaque produit est disponible sur notre site [cosmoconnected.com](http://cosmoconnected.com)

## UE (UNION EUROPÉENNE) DÉCLARATION DE CONFORMITÉ RELATIVE À LA DIRECTIVE EUROPÉENNE 2014/53/UE

COSMO CONNECTED™ est autorisé à appliquer la marque CE sur le Cosmo Moto, modèles CM-01-01-001, CM-01-01-002, CM-01-01-003, CM-01-02-001, CM-01-04-004, CM-01-03-005 qui indique sa conformité aux exigences essentielles et aux autres dispositions pertinentes de la directive 2014/53/UE.

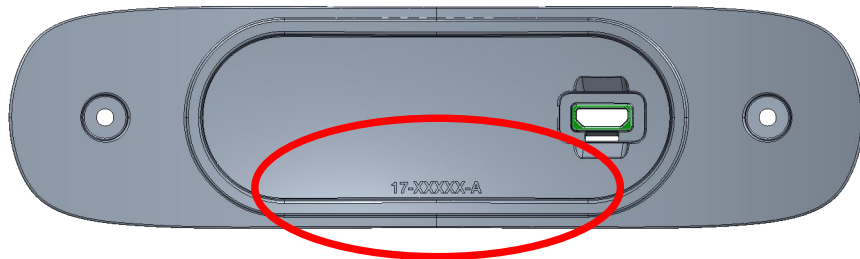
Copyright Cosmo Connected TM 2017

## COPYRIGHT DU GUIDE UTILISATEUR

Ce Guide Utilisateur est protégé par les lois de Propriété Intellectuelle et par un copyright. Toute reproduction, modification, représentation et/ou publication sans l'accord préalable de Cosmo Connected™ est strictement interdite. Pour toute question, merci de contacter les équipes de Cosmo Connected™ à l'adresse suivante : [info@cosmoconnected.com](mailto:info@cosmoconnected.com)

## NUMERO DE SERIE

Le numéro de série de votre Cosmo se trouve sur le Cosmo lui-même. Conservez-le, il vous servira pour les abonnements et garanties. Conçu en France. Fabriqué en Chine.



Copyright Cosmo Connected TM 2017



## **AIDE**

Pour obtenir de l'aide sur l'utilisation de votre Cosmo Moto ou tout autre service de la société COSMO CONNECTED™, veuillez nous contacter par email à [info@cosmoconnected.com](mailto:info@cosmoconnected.com) ou par téléphone au 01 83 81 26 74 (coût d'un appel local en France) ou en vous rendant sur notre site internet [cosmoconnected.com](http://cosmoconnected.com)

## **COSMO CONNECTED**

6 rue Duret - 75116 Paris - FRANCE

Copyright Cosmo Connected TM 2017



[cosmoconnected.com](http://cosmoconnected.com)  
[info@cosmoconnected.com](mailto:info@cosmoconnected.com)