



# GUIDE UTILISATEUR





**COSMO**  
connected

## PRESENTATION GÉNÉRALE

L'accessoire de casque Cosmo Moto de Cosmo Connected™ est un feu de freinage/de position amovible pour casque connecté à une application mobile. Le dispositif assure sécurité visuelle, détection de chutes, envoi d'alertes et transmission des coordonnées GPS aux services d'assistance et alertes sms/emails aux proches en cas d'incident.

## CONFIGURATION MINIMALE REQUISE

Le Cosmo Moto s'adapte à la grande majorité des casques disponibles dans le commerce. Afin de profiter de l'ensemble des services Cosmo Connected™ vous devez impérativement être équipé d'un smartphone nouvelle génération configuré comme suit :

Type de smartphone	Version	Type de forfait	Géolocalisation	Type de connexion Bluetooth
	Version 10.0 ou supérieure	Carte SIM GSM (voix + données)	Système GPS intégré	
	Version 5.0 ou supérieure	Carte SIM GSM (voix + données)	Système GPS intégré	

NB : Pour bénéficier de l'ensemble des services, l'application mobile et/ou la contraction d'un abonnement seront nécessaires. - Copyright Cosmo Connected TM 2017

## CONTENU DE LA BOITE

- 1 Cosmo Moto
- 1 base magnétique pour casque
- 1 cordon micro-USB de charge
- 1 lingette à usage unique
- 1 guide utilisateur
- 1 livret de garantie

## FONCTIONS PRINCIPALES

### Détection de chutes

En cas de chute, votre Cosmo Moto se met en mode «warning» (lumière clignotantes) et envoie l'alerte à votre smartphone.

### Feu de décélération

Le Cosmo Moto indique la décélération d'un motard aux conducteurs situés derrière lui. Sa position à hauteur des yeux offre ainsi une meilleure visibilité aux automobilistes que celle des feux stops positionnés plus bas sur le véhicule.

### Feu de position arrière et feu de détresse

Le Cosmo Moto permet également l'utilisation du mode « allumage continu » auquel peut s'ajouter le mode clignotant. Ces deux modes peuvent être manuellement activés/désactivés depuis l'application mobile dédiée.

Copyright Cosmo Connected TM 2017

## INSTALLATION DU COSMO SUR VOTRE CASQUE

Afin de garantir une adhésion parfaite de la base magnétique sur le casque, il est vivement conseillé d'entreposer le Cosmo et le casque dans une pièce à une température de 20°C pendant 72 heures avant de procéder à l'installation.

1. Nettoyez la partie arrière de votre casque à l'aide de la lingette et laissez sécher pendant 1 minute.
2. Vérifiez la position du Cosmo / de la base magnétique sur votre casque sans ôter la pellicule de l'adhésif.
3. Décollez maintenant la pellicule de l'adhésif de la base magnétique.
4. Placez celle-ci sur votre casque et appuyez fort pendant 1 à 2 minutes.
5. Vous pouvez maintenant y clipser votre Cosmo sans oublier de le charger complètement une fois avant la première utilisation.



NB : l'adhérence de la base magnétique au casque sera optimale au bout de 24 heures.

## RECHARGER VOTRE COSMO

Le Cosmo Moto a une autonomie d'environ huit (8) heures (en mode feu de position ou de détresse) lorsqu'il est chargé à 100%.

Pour charger sa batterie, retirez l'accessoire du casque, ouvrez la trappe USB et branchez-le avec le cordon fourni.

Chargez votre Cosmo Moto à l'aide d'un ordinateur, d'une station d'accueil alimentée ou d'une alimentation certifiée.

Vérifiez le niveau de batterie depuis l'application Cosmo Connected.

## ALLUMER ET ÉTEINDRE VOTRE COSMO MOTO

Une fois chargé, vous pouvez commencer à utiliser votre Cosmo.

Pour l'allumer, il vous suffit de faire un « double tap » (deux petites tapes successives) sur une des extrémités du boîtier (augmentation progressive de l'éclairage pendant 2 secondes).

Pour l'éteindre, reproduire la même manipulation (baisse progressive de l'éclairage).

Copyright Cosmo Connected TM 2017

## INSTALLER L'APPLICATION COSMO CONNECTED™

Si l'application Cosmo Connected™ n'est pas encore installée sur votre smartphone, télécharger-la sur les plateformes suivantes :



Appareils iOS



Version 10.0 ou supérieure  
iPhone 5 et supérieur

Appareils Android



Version 5.0 ou supérieure

## CRÉER UN COMPTE COSMO CONNECTED™

Une fois installée, ouvrez l'application Cosmo Connected™ et suivez les indications de création de compte. Si vous possédez déjà un compte Cosmo Connected, entrez vos identifiants pour vous connecter. Vous pouvez également créer votre compte depuis notre site : [cosmoconnected.com](http://cosmoconnected.com)

Copyright Cosmo Connected TM 2017

L'application Cosmo Connected est gratuite, tout comme la création de compte.

Le service de base vous permet d'ajouter 3 contacts d'urgence qui seront avertis par SMS et par email si un incident est détecté par votre Cosmo Moto, l'abonnement aux services d'urgence est payant et facturé mensuellement\*.

Il comprend :

- L'envoi d'alertes aux plateformes d'assistance.
- Les alertes aux proches.
- L'assistance remorquage du véhicule (dans un rayon de 30 km).
- Le rapatriement en taxi (dans un rayon de 30 km).

**Pour plus d'informations sur nos offres d'abonnements au service « Alerte Secours Assistance », rendez-vous sur notre site [cosmoconnected.com](http://cosmoconnected.com) ou contactez notre service client par téléphone au 01 83 81 26 74**

## CAPTEURS

Le Cosmo Moto contient un accéléromètre 3 axes (détection des variations de vitesses) et un gyromètre 3 axes (mesure des vitesses angulaires) pour détecter les mouvements.

\* (voir tarifs et conditions sur notre site [cosmoconnected.com](http://cosmoconnected.com)) - Copyright Cosmo Connected TM 2017

## TECHNOLOGIE SANS FIL

- Le Cosmo Moto renferme un émetteur-récepteur radio Bluetooth 4.0. (Low energy).
- Puissance d'émission : -8,4 dBm / Plage de fréquence : 2400 -2483,5.
- EIRP Max = -8,4 dBm.

## BATTERIE

Le Cosmo Moto est équipé d'une batterie d'une capacité de 900 mAh rechargeable via un port micro-USB inclus (5V). Le chargement dure environ 160 minutes (2H40 mn). L'autonomie de la batterie est de 8 heures en allumage continu.

### Précautions concernant la batterie intégrée

- Ne tentez pas de remplacer la batterie de votre Cosmo Moto. Elle est intégrée et n'est pas remplaçable.
- Chargez la batterie conformément aux instructions fournies dans ce guide.
- Utilisez uniquement le chargeur livré avec votre produit pour charger la batterie.
- Chargez votre Cosmo Moto à l'aide d'un ordinateur, d'une station d'accueil alimentée ou d'une alimentation certifié(e).
- Ne tentez pas d'ouvrir la batterie intégrée.

Copyright Cosmo Connected TM 2017



## ATTENTION

RISQUE D'EXPLOSION SI LA BATTERIE EST REMPLACÉE PAR UNE BATTERIE DE TYPE INCORRECT. LA BATTERIE INCLUSE DANS LE COSMO MOTO NE DOIT ÊTRE REMPLACÉE QUE PAR COSMO CONNECTED™ OU UN CENTRE DE SERVICES AGRÉÉ. ELLE DOIT ÊTRE RECYCLÉE OU MISE AU REBUTSÉPARÉMENT DES ORDURES MÉNAGÈRES CONFORMEMENT AUX INSTRUCTIONS.

## RECOMMANDATIONS D'USAGE

- N'essayez pas de remplacer la batterie, d'ouvrir le boîtier ou de démonter votre Cosmo Moto. Chacune de ces actions entraînera l'annulation de la garantie et peut présenter des risques pour la sécurité. Les substances contenues dans les batteries peuvent être néfastes pour l'environnement ou causer des blessures si elles sont manipulées et éliminées de manière inappropriée.
- N'exposez pas votre Cosmo Moto à des températures extrêmes (Le Cosmo est conçu pour fonctionner en décharge: entre -20°et +60°et en charge: entre 0°et +45°).

Copyright Cosmo Connected TM 2017

- N'utilisez pas de produits abrasifs pour nettoyer votre produit Cosmo Moto ou ses accessoires.
- Ne jetez pas votre Cosmo Moto au feu. La batterie pourrait exploser.
- Chargez la batterie conformément aux instructions fournies dans ce guide. Utilisez uniquement un ordinateur, une source d'alimentation ou un chargeur certifié par un laboratoire d'essai reconnu avec un câble de chargement autorisé par COSMO CONNECTED™\*.
- Le Cosmo Moto n'est pas conçu pour fonctionner lorsqu'il est en charge.
- Ne chargez pas votre Cosmo Moto lorsqu'il est mouillé.

## CHARACTERISTIQUES TECHNIQUES

### POIDS ET DIMENSIONS

Type d'appareil	Longueur (mm)	Largeur (mm)	Hauteur (mm)	Poids (grammes)
Cosmo Moto	139	43	59	146*
Base magnétique	70	24	12	17.7
Cordon micro-USB (5V)	278,35	6	-	8

\* Base magnétique comprise

## CONDITIONS AMBIANTES

Températures de fonctionnement	En décharge: entre -20°et +60°/ En charge: entre 0°et +45°
Résistance à l'eau	Résiste aux intempéries – non étanche

## TENSION/COURANT

- Caractéristiques nominales: 5V  -900mA.

## MATERIAUX

- Pièce en PMMA pour une diffusion optimale de la lumière (Résistant aux UV, aux chocs, au feu V1/V2).
- Corps en Polycarbonate (Résistant aux UV, aux chocs, au feu V0).
- Vis en acier inoxydable de qualité supérieure (norme japonaise SUS316, identique Inox A4).
- Joint en élastomère thermoplastique.
- Aimants haut de gamme pour une charge magnétique optimale (aimant néodyme).
- Adhésif double face très hautes performances.

Copyright Cosmo Connected TM 2017

## INFORMATIONS SUR LA MISE AU REBUT ET LE RECYCLAGE

Le symbole inscrit sur le produit ou la boîte signifie que lorsque le produit est en fin de vie, il ne doit pas être jeté avec les ordures ménagères étant donné qu'il contient une batterie et des composants électroniques. Assurez-vous de confier votre produit COSMO CONNECTED™ à un centre de recyclage. Chaque pays de l'Union européenne dispose de ses propres centres de recyclage pour les batteries et composants électroniques. Pour plus d'informations sur les endroits en mesure de recycler votre produit COSMO CONNECTED™ contactez le service de gestion des déchets de votre municipalité ou le magasin où vous avez acheté votre produit. Ne jetez pas votre produit COSMO CONNECTED dans les ordures ménagères. La mise au rebut de l'emballage et de votre produit COSMO CONNECTED™ doit être effectuée conformément aux réglementations locales. Les batteries ne doivent pas être jetées avec les déchets municipaux et doivent être récupérées séparément.

### ATTENTION

Ce produit n'est pas un jouet. Ne laissez pas les enfants ou les animaux domestiques jouer avec votre Cosmo Moto. Le produit contient de petits éléments qui peuvent présenter un risque d'étouffement.



POUBELLE  
BARRÉE

Ce symbole indique que le déchet doit être collecté par une filière spécifique et ne doit pas être jeté dans une poubelle classique.



TRIMAN

Ce symbole signifie que le produit est recyclable et qu'il doit être trié.

Copyright Cosmo Connected TM 2017

## DÉCLARATION DE CONFORMITÉ

Cet équipement a été testé afin de garantir sa conformité à la certification de sécurité, selon les exigences essentielles et aux autres dispositions pertinentes de la directive 2014/53/UE.

### DÉCLARATION DE CONFORMITÉ SIMPLIFIÉE CONCERNANT LA DIRECTIVE 2014/53/UE (RED)

COSMO CONNECTED™ déclare par la présente que cet appareil est conforme aux exigences fondamentales et aux autres dispositions pertinentes de la directive 2014/53/UE (RED). La Déclaration de conformité complète pour chaque produit est disponible sur notre site [cosmoconnected.com](http://cosmoconnected.com)

### UE (UNION EUROPÉENNE) DÉCLARATION DE CONFORMITÉ RELATIVE À LA DIRECTIVE EUROPÉENNE 2014/53/UE

COSMO CONNECTED™ est autorisé à appliquer la marque CE sur le Cosmo Moto, modèles CM-01-01-001, CM-01-01-002, CM-01-01-003, CM-01-02-001, CM-01-04-004, CM-01-03-005 qui indique sa conformité aux exigences essentielles et aux autres dispositions pertinentes de la directive 2014/53/UE.

Copyright Cosmo Connected TM 2017

## COPYRIGHT DU GUIDE UTILISATEUR

Ce Guide Utilisateur est protégé par les lois de Propriété Intellectuelle et par un copyright. Toute reproduction, modification, représentation et/ou publication sans l'accord préalable de Cosmo Connected™ est strictement interdite. Pour toute question, merci de contacter les équipes de Cosmo Connected™ à l'adresse suivante : [info@cosmoconnected.com](mailto:info@cosmoconnected.com)

## NUMERO DE SERIE

Le numéro de série de votre Cosmo se trouve sur le Cosmo lui-même. Conservez-le, il vous servira pour les abonnements et garanties.

Conçu en France. Fabriqué en Chine.



Copyright Cosmo Connected TM 2017

## AIDE

Pour obtenir de l'aide sur l'utilisation de votre Cosmo Moto ou tout autre service de la société COSMO CONNECTED™, veuillez nous contacter par email à [info@cosmoconnected.com](mailto:info@cosmoconnected.com) ou par téléphone au 01 83 81 26 74 (coût d'un appel local en France) ou en vous rendant sur notre site internet [cosmoconnected.com](http://cosmoconnected.com)

## COSMO CONNECTED

6 rue Duret - 75116 Paris - FRANCE

Copyright Cosmo Connected TM 2017





# USER GUIDE





**COSMO**  
connected

## GENERAL PRESENTATION

The Cosmo Moto helmet accessory manufactured by Cosmo Connected™ is a portable helmet brake/position light connected to a mobile app. The device brings together visual safety, fall detection, alarms, transmission of GPS coordinates to an emergency service, and an SMS/email alarm to family members in the event of an accident. Please note: The mobile app and/or a subscription contract will be required to take advantage of all the services.

## MINIMUM REQUIRED CONFIGURATION

Cosmo Moto will fit most helmets available on the market. To enjoy all the Cosmo Connected™ services, you will absolutely need to have a new-generation smartphone with the following configuration:

Smartphone Type	Version	Plan Type	Geolocation	Bluetooth Connection Type
	Version 10.0 or higher	GSM SIM card (voice + data)	Integrated GPS system	
	Version 5.0 or higher	GSM SIM card (voice + data)	Integrated GPS system	

Copyright Cosmo Connected TM 2017

## IN THE BOX

- 1 Cosmo Moto
- 1 magnetic base for helmet
- 1 micro-USB cable
- 1 disposable wipe
- 1 user guide
- 1 warranty booklet

## PRIMARY FUNCTIONALITY

### Fall detection

In the event of a fall, your Cosmo Moto goes to the «warning» mode (blinking lights) and sends an alarm to your smartphone.

### Brake Light

Cosmo Moto signals to drivers behind the motorbike that a motorcyclist is decelerating. In addition, its eye-level position offers motorists better visibility than a brake light located lower on the vehicle.

### Rear Position and Emergency Lights

Cosmo Moto also has an always-on mode with an optional blinking mode. These two modes can be activated/deactivated manually from a dedicated mobile app.

Copyright Cosmo Connected TM 2017

## INSTALLING COSMO ON YOUR HELMET

To assure a perfect fit between the magnetic base and the helmet, it is strongly recommended that Cosmo and the helmet be kept in a room at 20°C for 72 hours prior to installation.

1. Clean the back part of your helmet with the wet wipe and let dry for 1 minute.
2. Test fit your Cosmo / magnetic base to your helmet without removing the film liner covering the adhesive.
3. Now, remove the protective film from the adhesive on the magnetic base.
4. Position the magnetic base on your helmet and press down hard for 1 to 2 minutes.  
Please note that best adhesion of magnetic base to helmet is achieved after 24 hours.
5. Now you can attach your Cosmo to the base.  
Do not forget to give it one complete charge before first use.



## CHARGING YOUR COSMO

A fully charged Cosmo Moto has a battery life of about eight (8) hours (in position and emergency light modes). For charging, remove the device from your helmet, open the USB port cover, and connect using the cable provided. Charge your Cosmo Moto from a computer, a powered docking station, or a certified charger. Check the battery charge using your Cosmo Connected app.

## ACTIVATING AND DEACTIVATING YOUR COSMO MOTO

You can start using your Cosmo Moto once it is charged. To activate, you only need to double tap (tap twice in rapid succession) either end of the housing (causing the light to become progressively brighter over the space of 2 seconds). To deactivate, repeat the same action (light becomes progressively dimmer).

## INSTALLING COSMO CONNECTED™ APP

If you do not have the Cosmo Connected™ app already installed on your smartphone, download it for the following platforms:



iOS Devices



Version 10.0 or higher  
iPhone 5 or higher

Android Devices



Version 5.0 or higher

## CREATING A COSMO CONNECTED™ ACCOUNT

After installation, open the Cosmo Connected™ app and follow the prompts to create an account. If you have a Cosmo Connected™ account already, enter your credentials to connect. You can also register for an account using our website [cosmoconnected.com](http://cosmoconnected.com)

Copyright Cosmo Connected TM 2017

Both the Cosmo Connected app and the account are free of charge.

The basic service enables you to add 3 emergency contacts that will be notified by SMS and email if an accident is detected by your Cosmo Moto. A subscription to emergency services is not free and is billed on a monthly basis\*.

It includes:

- Alarms to emergency services
- Alerts to your family and friends
- Vehicle towing assistance (within a 30-km radius)
- Return home by taxi (within a 30-km radius)

**For more information on subscriptions to our «Alert-Emergency-Assistance» service, please visit our site at [cosmoconnected.com](http://cosmoconnected.com) or contact our customer service by phone at +33 (0)1 83 81 26 74 (local call charges in France).**

## SENSORS

Cosmo Moto contains a 3-axis accelerometer (to sense speed fluctuations) and a 3-axis angular rate sensor (to measure angular velocities) to detect motion.

\* (see rates and conditions on our website at [cosmoconnected.com](http://cosmoconnected.com)) - Copyright Cosmo Connected TM 2017

## WIRELESS TECHNOLOGY

- Cosmo Moto has a built-in Bluetooth 4.0 radio transceiver. (Low Energy).
- Transmission Power: -8.4 dBm / Frequency Band: 2400 – 2483.5.
- Max. EIRP = - 8.4 dBm.

## BATTERY

Cosmo Moto is equipped with a 900 mAh battery that is rechargeable using a built-in micro-USB port (5V). A charge requires about 220 minutes (3 hrs 40 min).

The battery has a life of 8 hours of continuous operation.

### Safety Measures for Built-In Battery

- Do not attempt to replace your Cosmo Moto's battery. It is built-in and is not replaceable.
- Charge the battery per the instructions provided in this guide.
- Use only the charger supplied with your product to charge the battery.
- Charge your Cosmo Moto from a computer, a powered docking station, or a certified charger.
- Do not attempt to pry the built-in battery open.

Copyright Cosmo Connected TM 2017



## WARNING

EXPLOSION HAZARD IF BATTERY IS REPLACED BY BATTERY OF INCORRECT TYPE. THE BATTERY INCLUDED WITH COSMO MOTO SHOULD ONLY BE REPLACED BY COSMO CONNECTED™ OR BY AN AUTHORIZED SERVICE CENTER. IT SHOULD BE SEPARATED FROM HOUSEHOLD WASTE FOR RECYCLING OR DISPOSAL AS PER THE INSTRUCTIONS.

## USAGE RECOMMENDATIONS

- Do not attempt to replace the battery, open the casing or disassemble your Cosmo Moto. Any of these actions will render the warranty null and void and may present a safety risk. The substances contained in batteries can be harmful to the environment or cause injury if inappropriately handled or disposed of.
- Do not expose your Cosmo Moto to extreme temperatures (your Cosmo is designed to operate between -20° and +60°C when discharging and between 0° and +45°C when charging)

Copyright Cosmo Connected TM 2017

- Do not use abrasive products to clean your Cosmo Moto product or the corresponding accessories.
- Do not allow your Cosmo Moto to come into contact with fire as this may cause the battery to explode.
- Charge the battery in accordance with the instructions provided in this guide. Use only a computer, a power source or a charger that has been certified by a recognised test laboratory with a charging lead that has been approved by COSMO CONNECTED™\*.
- The Cosmo Moto is not designed to be used whilst it is charging.
- Do not charge your Cosmo Moto whilst it is wet

## TECHNICAL SPECS

### WEIGHT AND DIMENSIONS

Device Type	Length (mm)	Width (mm)	Height (mm)	Weight (grams)
Cosmo Moto	139	43	59	146*
Magnetic Base	70	24	12	17.7
Micro-USB Cable (5V)	278,35	6	-	8

\* Including magnetic base

## ENVIRONMENTAL CONDITIONS

Operating Temperatures	In discharge mode: between -20° and +60°C/ In charge mode: between 0° and +45°C
Water Resistance	Weatherproof - not waterproof

## VOLTAGE/CURRENT

- Rated Values: 5V **==** -900mA.

## MATERIALS

- PMMA component for best light diffusion (UV, impact, V1/V2 fire resistant).
- Polycarbonate body (UV, impact, V0 fire resistant).
- Superior-quality stainless fasteners (Japanese Standard SUS316, identical to Inox A4).
- Thermoplastic elastomer seal.
- High-end magnets for best magnetic charge (neodymium magnets).
- Very high-performance two-sided adhesive.

Copyright Cosmo Connected TM 2017

## DISPOSAL AND RECYCLING INFORMATION

The symbol on the product or box means that when the product is at the end of its life it should not be thrown away with household waste given that it contains a battery and electronic components. Make sure you deliver your COSMO CONNECTED™ product to a recycling center. Each European Union country operates its own battery and electronic component recycling centers. For more information on locations capable of recycling your COSMO CONNECTED™ product, please contact your municipality waste management service or the store where you purchased your product.

Do not throw your COSMO CONNECTED product away with your household waste.

Packaging and your COSMO CONNECTED™ product disposal must conform to your local regulations. The batteries should not be thrown away with the municipal waste and must be recovered separately.

### WARNING

This product is not a toy. Do not let your children or pets play with your Cosmo Moto. The product contains small components that carry a choking hazard.



CROSS-OUT  
TRASHCAN

This symbol indicates that a special procedure is to be followed when collecting this waste, and that it should not be disposed of with regular trash.



TRIMAN

This symbol means that this product is recyclable and that it must be segregated.

## DECLARATION OF CONFORMITY

This equipment has been tested to make sure it is compliant with the safety certification to basic requirements and other relevant provisions of Directive 2014/53/EU.

### 2014/53/EU (RED) SIMPLIFIED DECLARATION OF CONFORMITY

COSMOCONNECTED™ hereby declares that this device complies with the basic requirements and other relevant provisions of Directive 2014/53/EU (RED). The full statement of compliance for each product is available on our website, [www.cosmoconnected.com](http://www.cosmoconnected.com)

### EU (EUROPEAN UNION) STATEMENT OF COMPLIANCE REGARDING EUROPEAN DIRECTIVE 2014/53/EU

COSMO CONNECTED™ is authorized to use the CE logo on its Cosmo Moto Product, Models CM-01-01-001, CM-01-01-002, CM-01-01-003, CM-01-02-001, CM-01-04-004, and CM-01-03-005, which is an indication of its conformity to the basic requirements and other relevant provisions of Directive 2014/53/EU.

### WARNING TO USERS IN THE UNITED STATES

Federal Communication Commission Interference Statement 47 CFR Section 15.105(b).

This equipment has been tested and found to comply with the limits for a Class B digital device, pursuant to Part 15 of the FCC Rules. These limits are designed to provide reasonable protection against harmful interference in a residential installation.

Copyright Cosmo Connected TM 2017

This equipment generates uses and can radiate radio frequency energy and, if not installed and used in accordance with the instructions, may cause harmful interference to radio communications. However, there is no guarantee that interference will not occur in a particular installation. If this equipment does cause harmful interference to radio or television reception, which can be determined by turning the equipment off and on, the user is encouraged to try to correct the interference by one of the following measures:

- Reorient or relocate the receiving antenna.
- Increase the separation between the equipment and receiver.
- Connect the equipment into an outlet on a circuit different from that to which the receiver is connected.
- Consult the dealer or an experienced radio/TV technician for help.

This device Cosmo Moto by Cosmo Connected complies with Part 15 of the FCC Rules.

### **NO UNAUTHORIZED MODIFICATIONS**

47 CFR Section 15.21

### **USER GUIDE COPYRIGHT**

This User Guide is protected by the Intellectual Property Statute and by copyright. Any reproduction, modification, production, and/or publication without prior authorization from Cosmo Connected™ is strictly prohibited. For any questions, please contact the Cosmo Connected™ teams at the following address: [info@cosmoconnected.com](mailto:info@cosmoconnected.com)

Copyright Cosmo Connected TM 2017

### **SERIAL NUMBER**

Your Cosmo's serial number can be found on the Cosmo itself. Save it to use for subscriptions and warranties.

Designed in France. Made in China.



### **HELP**

For help in using your Cosmo Moto or any other service of the company COSMO CONNECTED™, please email us at [info@cosmoconnected.com](mailto:info@cosmoconnected.com), call us on +33 (0)1 83 81 26 74 (local rates apply in France) or visit our website, [www.cosmoconnected.com](http://www.cosmoconnected.com)

### **COSMO CONNECTED**

6 rue Duret - 75116 Paris - FRANCE

Copyright Cosmo Connected TM 2017





[cosmoconnected.com](http://cosmoconnected.com)

[info@cosmoconnected.com](mailto:info@cosmoconnected.com)